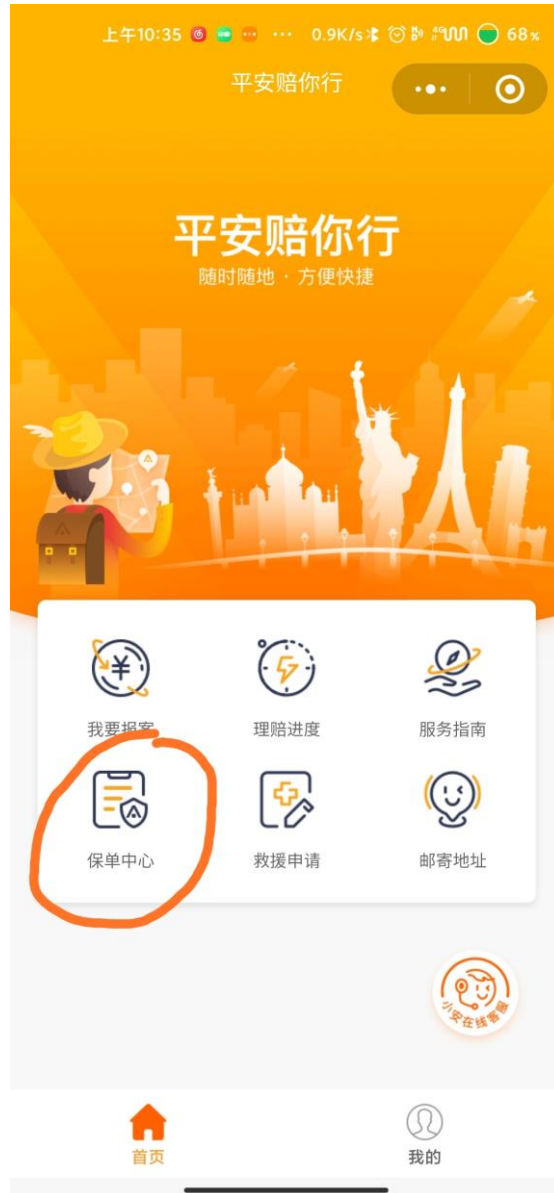


## 小程序“平安赔你行”批改操作指引

1、微信中搜索并关注：“平安赔你行”小程序，点击保单中心



## 2、输入手机号和验证码快速登陆

### 3、

上午10:36 5.3K/s 68%

< 登录

快捷登录注册 密码登录

请输入手机号 | 发送验证码

请输入验证码

登录

登录即表示您同意《用户协议》和《平安一账通会员服务协议》



本平台已接入平安一账通注册、登录服务，一账通账户可在显示本标识的应用及服务中通行

3、根据页面展示，找到需要修改信息的保单号，点击下方“批改”按钮



4、再次输入手机验证码，勾选下方我已阅读后，点击下一步按钮

上午10:37 49.1K/s 67%

### < 保单批改

10103003900770019773

1101\*\*\*\*\*0018

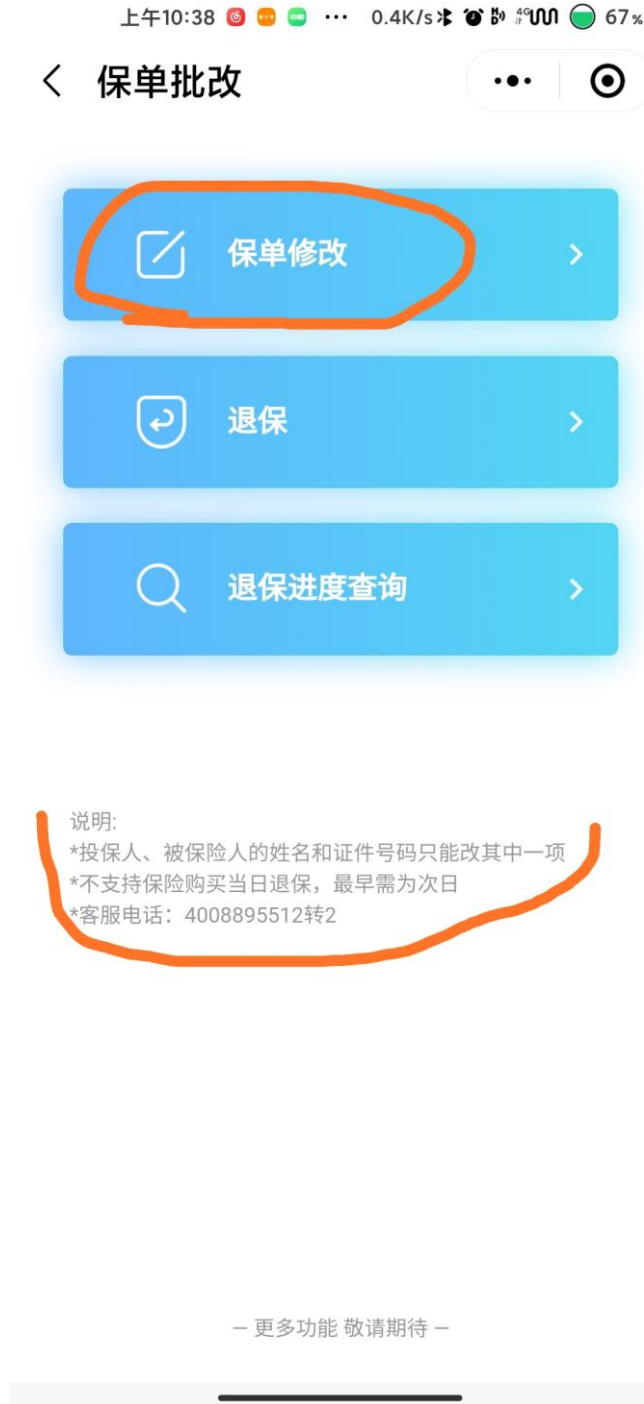
15811\*\*\*\*\*

发送验证码

我已阅读并同意保单自助批改的《法律声明》

下一步

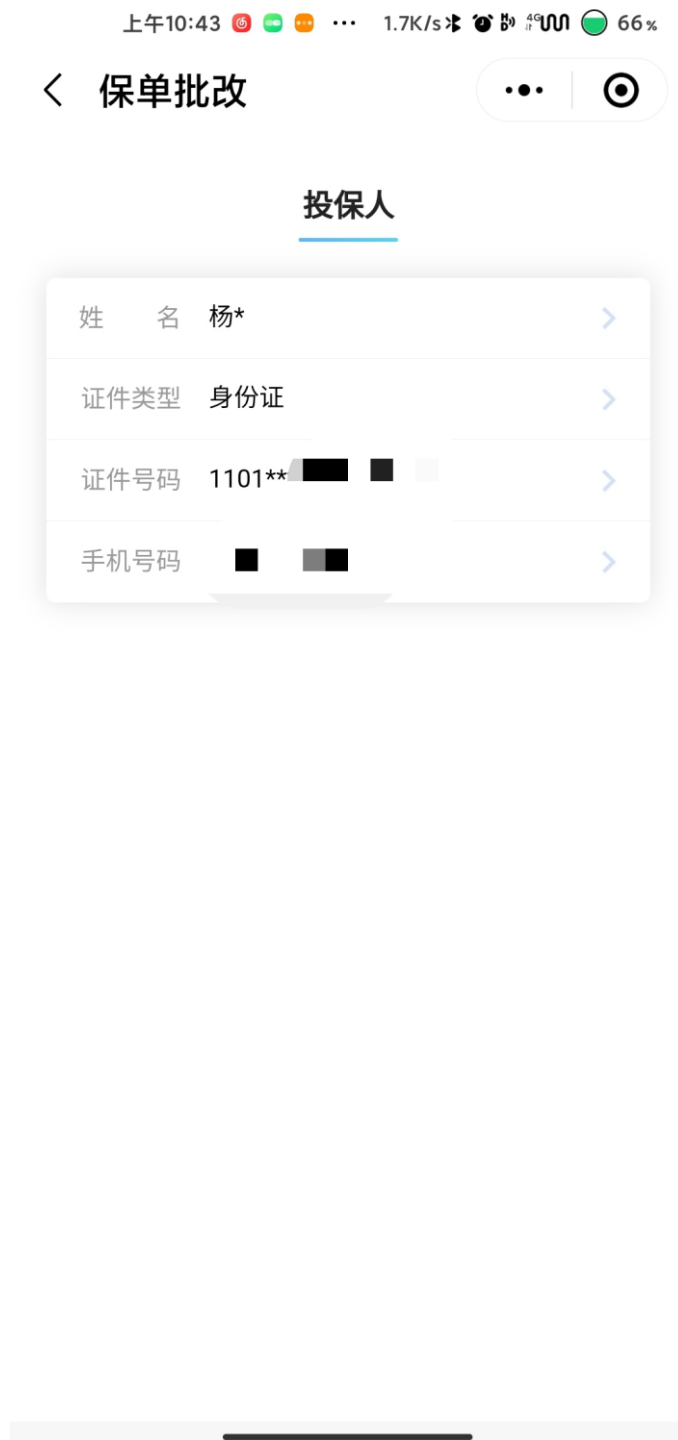
5、进入批改中心，选择保单批改，（注意，身份证和姓名，只能修改其中一项）



## 6、选择批改类型（注意：受益人无法在线批改）



7、 进入批改页面，根据提示，选择对应的批改内容选项





< 保单批改



被保险人

姓名	杨涛	>
证件号码	1101*****	>
手机号码	1581	>